

QUICK GUEST

N. SEDUTE
PER IMBALLO


NO ATTREZZI

AQABA QUICK GUEST

**KAV02**

La seduta NON è impilabile.


101 RETE QUICK GUEST

**KS202 - KS102**La seduta è impilabile fino a **6pz.** nella versione con e senza braccioli.

LIBERA QUICK GUEST

**KI112 - KI100**La seduta è impilabile fino a **10pz.**

T.R.101 QUICK GUEST

**KT202 - KT102**La seduta è impilabile fino a **6pz.** nella versione con e senza braccioli.

ISTRUZIONI

Queste sono sedute per uso **collettività** e sono state costruite in conformità alla norma **UNI EN 16139**. Esempi di uso possono essere: in edifici pubblici, saloni da esposizione, sale pubbliche, sale ricevimenti, caffè, ristoranti, mense, banche, bar.

MANUTENZIONE

Tessuti: usare con regolarità l'aspirapolvere a beccuccio liscio. Pulire con un panno morbido asciutto. In caso di macchie utilizzare uno smacchiatore spray per tessuti. Non usare sbiancanti al cloro. Non spazzolare.

Similpelli: pulire con un panno umido, sciacquare con acqua ed asciugare accuratamente. Usare solo detergente neutro diluito in acqua. Pulire con un panno morbido asciutto. In caso di macchie utilizzare uno smacchiatore spray per pelli. Non usare sbiancanti al cloro. Non spazzolare.

Rete: usare con regolarità l'aspirapolvere a beccuccio liscio. In caso di macchie utilizzare uno smacchiatore spray per tessuti. Non usare sbiancanti al cloro. Non spazzolare.

Plastiche e metallo: pulire con un panno umido, sciacquare con acqua ed asciugare accuratamente. Usare solo detergente neutro diluito in acqua. Non usare sbiancanti al cloro. Pulire con un panno morbido asciutto.

QUICK GUEST



N. CHAIRS
PER BOX




NO TOOLS

AQABA QUICK GUEST



KAV02
this chair is NOT stackable.

101 RETE QUICK GUEST




KS202 - KS102
Stackable chair up to **6 pieces** with and without armrests.

LIBERA QUICK GUEST



KI112 - KI100
stackable chair up to **10 pieces**.

T.R.101 QUICK GUEST



KT202 - KT102
Stackable chair up to **6 pieces** with and without armrests.

INSTRUCTIONS

These **multifunctional chairs** are in compliance with **UNI EN 16139**. These type of chairs are mainly used in banks, public space, meeting areas, commercial projects, public libraries, cafeterias, restaurants, canteens, and multifunctional areas.

MAINTENANCE

Fabrics: vacuum clean with crevice tool. Clean with a soft dry cloth. Stains: use a stain remover for textile. Do not use chlorine bleach. Do not brush.

Plastic and metal: clean with a damp cloth, rinse with water and dry up. Use only neutral detergent diluted in water. Do not bleach. Clean with a soft dry cloth.

Similar leather: clean with a damp cloth, rinse with water and dry up. Use only neutral detergent diluted in water. Clean with a soft dry dam. Stains: use a stain remover for textile. Do not use chlorine bleach. Do not brush.

Mesh: vacuum clean with crevice tool. Stains: use a stain remover for textile. Do not use chlorine bleach. Do not brush.